


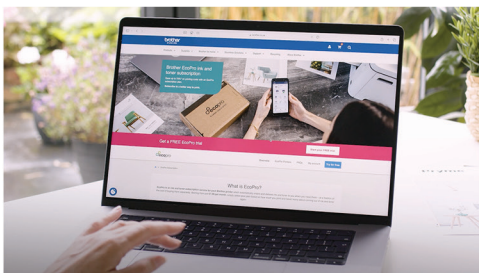
Comment s'inscrire à EcoPro en ligne ?



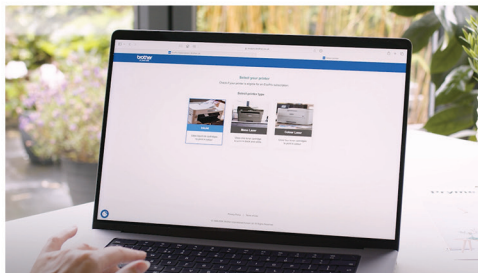
Inscrivez-vous maintenant
www.brother.ch/ecopro



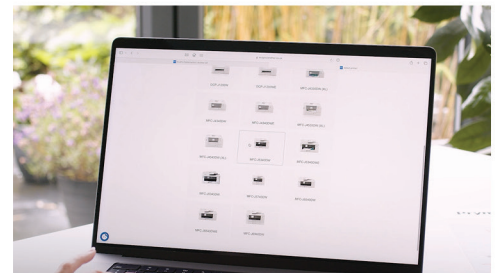
Ou via l'application
Brother Mobile Connect



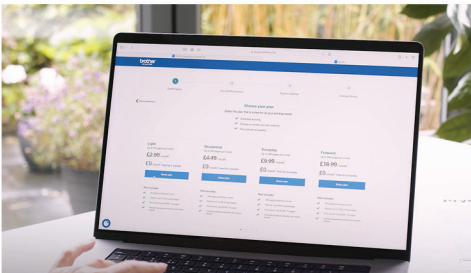
1. Cliquez sur Essai GRATUIT



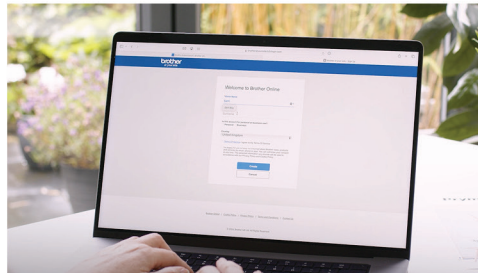
2. Sélectionnez votre type d'imprimante



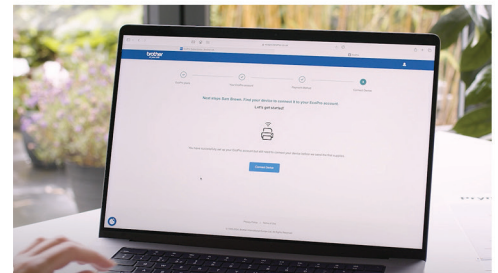
3. Sélectionnez votre modèle d'imprimante



4. Sélectionnez votre forfait



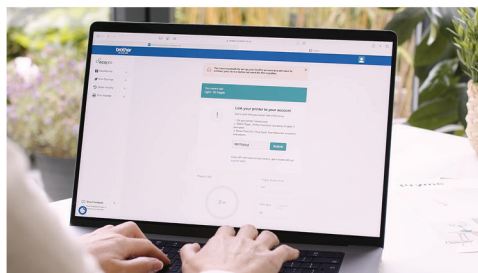
5. Créez votre compte Brother



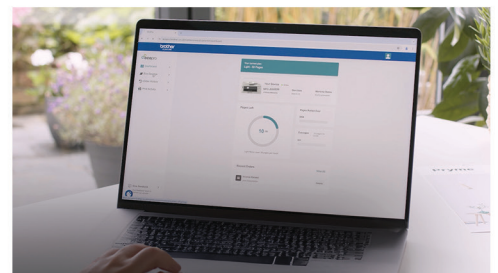
6. Connectez votre compte à votre imprimante Brother



7. Générer votre code à usage unique



8. Reliez facilement votre compte Brother au code à usage unique



9. Obtenez une vision complète de votre abonnement




10. Vous recevrez vos consommables EcoPro dans les prochains jours



8. Une fois que vous avez inséré les nouveaux consommables dans votre imprimante, votre abonnement démarrera automatiquement.

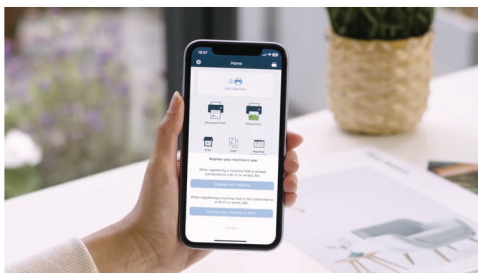
Comment s'inscrire à EcoPro via l'application Brother mobile connect ?



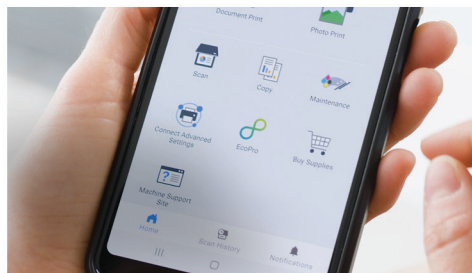
Inscrivez-vous maintenant
www.brother.ch/ecopro



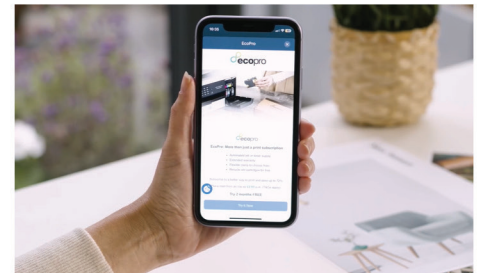
Ou via l'application
Brother Mobile Connect



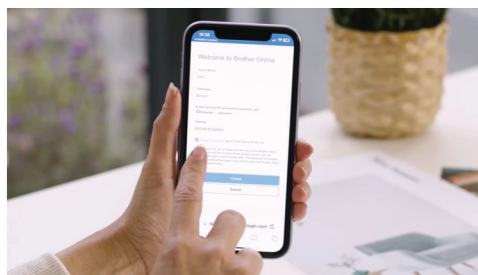
1. Ajoutez votre machine dans l'application Mobile Connect



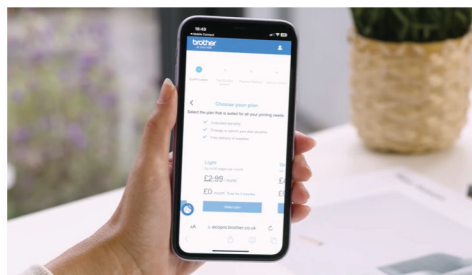
2. Tapez sur l'icône EcoPro



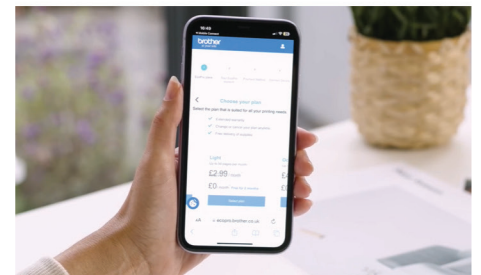
3. Sélectionnez « Essayez maintenant ».



4. Créez un compte et reliez votre imprimante



5. Choisissez le forfait qui vous convient



6. Obtenez une vision complète de votre abonnement



7. Vous recevrez vos consommables EcoPro dans les plus brefs délais



8. Une fois que vous avez inséré les nouveaux consommables dans votre imprimante, votre abonnement démarrera automatiquement.